

**Не давайте ребенку гаджеты на  
улицу!**

**Во время перехода использовать их  
опасно!**




**Если вы купили ребенку велосипед  
или мопед,  
сначала выучите вместе  
правила дорожного движения!**



**На дорогах общего  
пользования  
разрешено движение  
на велосипеде только  
с 14 лет!**



**При движении в темное время суток  
приобретайте для детей верхнюю  
одежду, ранцы, значки со  
светоотражающими элементами.**



**При перевозке детей до 12 лет в  
автомобилях обязательно  
используйте специальные  
детские удерживающие  
устройства**



**Не оставляйте детей дошкольного  
возраста  
на дороге без присмотра!**



**Памятка для  
родителей**

**по безопасному  
участию ДЕТЕЙ  
в дорожном движении**

**Помните!**

*Ребенок учится законам  
улицы, беря пример  
с ВАС - родителей!  
Уберечь ребенка от  
беды на дорогах - долг  
взрослых!*

**Подготовила: Разницына Е.А.,  
воспитатель гр. "Березка"  
МАДОУ № 3 "Морозко"  
г. Северодвинск**

# Безопасные шаги на пути к безопасности на дороге



**Что должны знать родители  
о своем ребенке?**

**В 3-4 года** ребенок может отличить движущуюся машину от стоячей, но он уверен, что машина останавливается мгновенно.

**В 6 лет** боковым зрением он видит примерно 2/3 того, что видят взрослые; не умеет определить, что движется быстрее: велосипед или спортивная машина; не умеет правильно распределять внимание и отделять существенное от незначительного;

**В 7 лет** - более уверенно отличает правую сторону дороги от левой



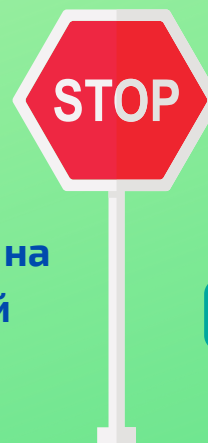
**Что должны и чего не должны  
делать сами родители при движении?**

Не спешите, переходите дорогу всегда размеренным шагом!

Не переходите дорогу на красный или желтый сигнал светофора

Переходите дорогу только в местах, обозначенных дорожным знаком "Пешеходный переход"

Привлекайте ребенка к участию в ваших наблюдениях за обстановкой на дороге: показывайте ему те машины, которые готовятся поворачивать, едут с большой скоростью и т.д.



Из автобуса, такси, троллейбуса всегда выходите первыми. В противном случае ребенок может упасть или выбежать на проезжую часть.



Не будьте агрессивны по отношению к другим участникам движения. Вместо этого объясните ребенку конкретно, в чем их ошибка. Спокойно признавайте собственные ошибки.



**Успехов вам! Ведь отличное  
знание и выполнение правил  
дорожного движения - залог  
безопасности юного  
покорителя жизненных  
дорог!**

